



Estimadas familias:

La Consejería de Educación ha desarrollado la aplicación web Stilus-Familias que permite al alumnado y a sus tutores legales visualizar la información académica asociada a sus matrículas. Esta aplicación sustituirá a 'infoeduca', aunque durante un tiempo convivirán ambas, mientras Stilus-familias no sea completamente estable. Stilus-familias está diseñada para adaptarse a cualquier dispositivo: ordenador, Tablet o smartphone.

Otra funcionalidad muy útil de esta aplicación es la de permitir a los profesores enviar mensajes a los correos personales de los tutores legales. Para poder recibir los correos hay que activar esta opción. Enviamos una pequeña guía para facilitar el proceso:

ACCESO

El acceso a esta aplicación se realiza a través de la **zona privada del Portal de Educación** (<https://www.educa.jcyl.es>) utilizando la cuenta personal de cada usuario. Los tutores legales del alumnado matriculado en centros públicos pueden crear una cuenta de usuario en el Portal de Educación para lo que deben proporcionar un correo electrónico personal al realizar la matrícula.

Pasos para acceder:

1. Ir a <https://www.educa.jcyl.es>
2. Pulsar el botón 'Acceso privado'.



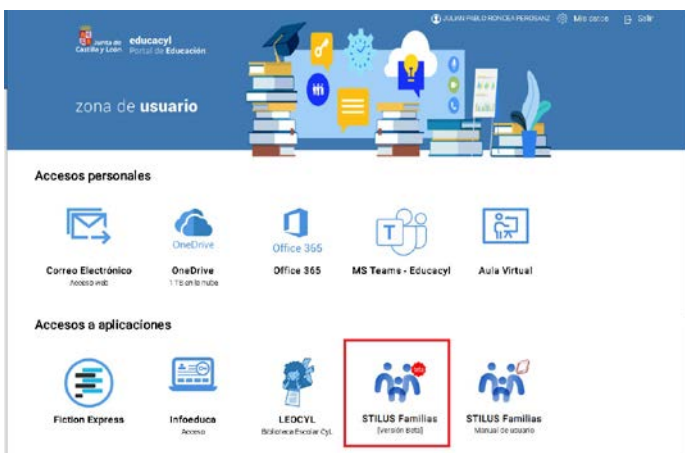
3. Introducir el usuario y contraseña.
4. Una vez autenticado, acceder a la 'Zona Privada'



Nombre de Usuario y Contraseña.

Iniciar sesión

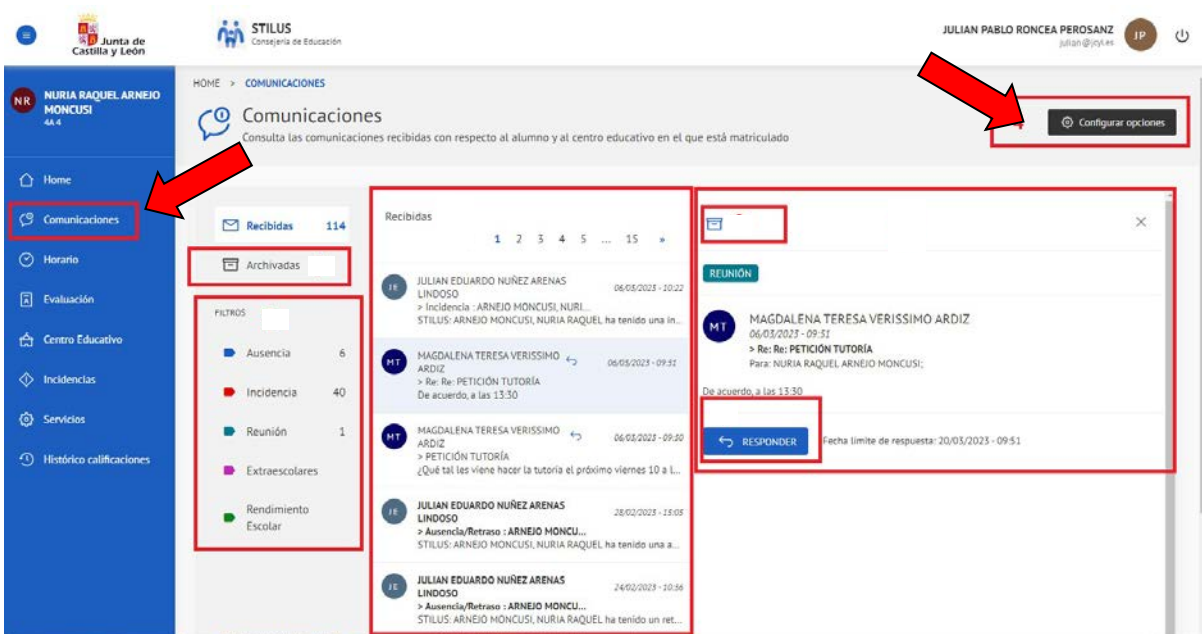
5. Dentro de la zona privada pulsar el botón 'STILUS Familias':



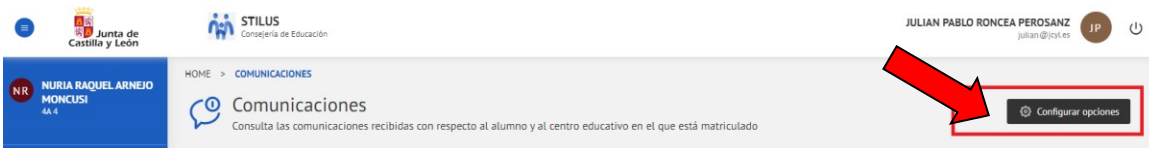
sigue por detrás ->



6. Dentro de la Pantalla Inicial de Stilus Familias, en la parte izquierda, pulsar el botón "Comunicaciones"



7. En la parte superior derecha, pulsar el botón "Configurar opciones"



Este botón abre una pantalla que muestra el correo personal y una casilla de verificación para activar o desactivar la recepción de notificaciones.

8. Seleccionar la casilla de "Notificación por email"

